

INDICAZIONI OPERATIVE PER LA REALIZZAZIONE DELLE FESTE DI FINE ANNO A.S. 2024/2025

A cura di Fabio Massari e Roberta Regis

Le Feste di fine anno di “Scuola Attiva kids” sono un importante momento del percorso educativo destinato agli alunni, sotto forma di vere e proprie **feste dello sport a scuola che coinvolgono tutte le classi partecipanti al progetto e ove possibile l'intero plesso scolastico.**

In particolare, le Feste di fine anno sono occasione di:

- **festa e divertimento**, per promuovere atteggiamenti positivi nei confronti dell'educazione fisica e dell'attività motoria e sportiva per tutti gli alunni e per la scuola;
- **organizzazione di attività in contesto ludico e gioioso**, per favorire l'apprendimento motorio, aumentare l'auto-efficacia percepita, favorire un clima positivo nei contesti classe e scuola;
- **accessibilità e inclusione di tutte le diversità** che la scuola accoglie (Bisogni Educativi Speciali: disabilità e disturbi specifici di apprendimento);
- **sviluppo del senso di appartenenza alla comunità;**
- **conoscenza e avvicinamento degli allievi alla bellezza del gioco** di movimento;

e opportunità privilegiate per:

- **promuovere la cultura del benessere e del movimento**, affinché i bambini imparino a compiere scelte salutari;
- **creare una *alleanza educativa*** tra la scuola, le famiglie, il territorio e il movimento sportivo, volta a promuovere una corretta «cultura sportiva»;
- **dare visibilità ai percorsi progettuali interdisciplinari e trasversali** condivisi e realizzati in collaborazione con i docenti per l'Educazione Fisica curriculare o rivolti all'Educazione Civica interdisciplinare;
- **coinvolgere i genitori nei programmi e nelle proposte di movimento**, in particolare le attività trasversali relative alle pause attive e alle attività extracurricolari, perché essi possano favorirne poi l'attuazione anche nel tempo libero, in continuità con il curriculare, per rendere attivo e personale lo stile di vita dei propri figli. Auspicabile, in tal senso, prevedere una comunicazione ad hoc da parte del Dirigente Scolastico.

1. Le Feste di fine anno

Le Feste di fine anno si svolgeranno in orario scolastico, sia per coinvolgere tutti gli alunni, sia per agevolarne la programmazione, l'organizzazione e la realizzazione in stretta collaborazione tra docenti di classe e Tutor.

L'organizzazione dei giochi finali rappresenta un'opportunità privilegiata di condivisione del percorso educativo realizzato con famiglie, Enti e organizzazioni territoriali. Sono un momento di visibilità del progetto e devono essere progettati e realizzati con impegno e professionalità.

È rimessa agli Organismi Regionali per lo Sport a Scuola, d'intesa con gli Organismi Provinciali, la valutazione circa l'opportunità di realizzare, anche attivando sinergie con il territorio, giochi a livello comunale, distrettuale, provinciale o regionale, cui far partecipare le Istituzioni Scolastiche che hanno aderito al progetto.

Le Feste di fine anno, inoltre, possono essere un'occasione per allestire una mostra con i diversi elaborati prodotti dalle classi per il contest e le diverse attività di progetto, accompagnati da una descrizione dell'approfondimento didattico effettuato, al fine di darvi risalto, condividere il percorso educativo anche con le famiglie e supportare lo sviluppo degli aspetti culturali e di servizio alla comunità.

2. La programmazione delle Feste e l'interazione scuola-territorio

“Scuola Attiva kids” promuove una rete organizzativa e operativa che supporta la progettazione, la programmazione e la realizzazione dell'educazione fisica e sportiva nella scuola primaria, mirando anche alla reale inclusione delle risorse del territorio, come le Istituzioni locali e le federazioni sportive coinvolte nel progetto, che potranno contribuire alla realizzazione delle Feste di fine anno.

Le Feste di fine anno rappresentano significativi momenti del percorso educativo condiviso con i docenti di classe e sono espressione dell'interazione tra il Dirigente Scolastico, l'insegnante referente di progetto, il docente di Educazione motoria e il Tutor.

I contenuti e le modalità operative delle Feste di fine anno devono riferirsi alle attività effettivamente svolte nelle classi e rappresentano un importante momento di inclusione dei contributi apportati:

- dalle schede operative del Kit didattico di “Scuola Attiva kids” e dalle Federazioni Sportive Nazionali coinvolte nel progetto;
- dalle altre agenzie educative eventualmente operanti all’interno della Scuola (musica, teatro, danza, ecc);
- dall’insegnante di Educazione motoria delle classi 4[^] e 5[^].

3. La programmazione delle Feste e l’interazione scuola-famiglia

La partecipazione delle famiglie rappresenta una preziosa opportunità da cogliere, coerentemente con le finalità istituzionali del progetto.

Si suggerisce ai Tutor, anche a questo scopo, di scegliere compiti motori tra quelli proposti nel Kit didattico di “Scuola Attiva kids” che possano essere “giocati” anche con la partecipazione degli adulti: famiglie, docenti, personale scolastico, ospiti (per esempio, i giochi “Capitani Giocolieri” e “Il Duello”).

4. Indicazioni per l’inclusione degli alunni con Bisogni Educativi Speciali

Tutte le azioni previste per la realizzazione delle Feste di fine anno terranno nella dovuta considerazione la presenza di alunni con Bisogni Educativi Speciali (BES, DSA, disabilità), predisponendo gli spazi e le strategie organizzative necessarie, prevedendo attività adattate alle diverse disabilità e considerando l’eventuale utilizzo di facilitazioni, aiuti, ausili. Lo sforzo degli operatori coinvolti dovrà essere quello di consentire a tutti gli alunni una partecipazione attiva e, a tal fine, devono essere valorizzate presenza e competenze degli insegnanti di sostegno della scuola. Il supporto del Comitato Italiano Paralimpico (CIP) potrà, in tal senso, rappresentare risorsa preziosa per la programmazione e realizzazione delle Feste di fine anno, prevedendo la collaborazione con l’associazionismo sportivo e con altri Enti ed Istituzioni del territorio, coinvolgendo sin dalla fase iniziale di progettazione dell’evento le famiglie, per agevolare la presenza e la partecipazione di tutti gli alunni.

I compiti motori previsti dovranno quindi essere scelti e ponderati calibrandoli soprattutto in funzione della presenza di alunni con Bisogni Educativi Speciali, in modo da garantire la più alta partecipazione possibile, compatibilmente con le potenzialità di ognuno, come proposto nella sezione *Adattamenti* delle schede operative presenti nel suddetto Kit didattico.

5. Indicazioni e suggerimenti organizzativi

Le realtà esistenti sul territorio nazionale in merito alle scuole primarie risultano eterogenee:

- sul piano delle differenze territoriali (scuole montane, rurali, insulari, ecc.);
- sul piano del dimensionamento (numero di classi, alunni);
- sul piano strutturale ed infrastrutturale (esistenza di palestre o spazi esterni attrezzati, collegamento con impianti del territorio, ecc.);
- sul piano delle scelte operate dalle singole scuole nel tempo, in merito alla pratica dell'Educazione fisica.

Tutti questi elementi contribuiscono a delineare un quadro di notevole complessità, cui corrisponde una pluralità di possibili scelte che le scuole potranno operare sul piano progettuale ed organizzativo. Anche per questo motivo vengono proposte le presenti indicazioni, che potranno agevolare l'operato delle scuole e dei Tutor per realizzare le Feste di fine anno.

Nel caso di Festa di fine anno che si svolge nella palestra del plesso o comunque in uno spazio ridotto, ogni evento tenderà ad essere un'ora di Educazione fisica. Lo spazio appositamente predisposto sarà condiviso a turno, da una o più classi, nel corso delle giornate. Il Tutor replicherà in ciascun turno le fasi:

- inizio, con presentazione/schieramento/jingle e/o coreografia del contest;
- svolgimento delle attività motorie previste
- finale, con premiazioni/ jingle e/o coreografia del contest.

Nel caso di Festa di fine anno che si svolge in uno spazio grande come un palazzetto, un campo di atletica, uno stadio, una piazza cittadina, l'evento avrà la durata di circa quattro ore per ogni giornata prevista e le classi parteciperanno suddivise per fasce d'età, seguendo i criteri successivamente descritti. I contenuti proposti saranno quelli già affrontati durante l'anno e organizzati per garantire lunghi tempi attivi, partecipazione, entusiasmo e divertimento di ogni bambino.

Precondizione per la programmazione e l'organizzazione di questi eventi sarà un'attenta ricognizione degli spazi disponibili: palestra, cortile, campi o impianti sportivi esterni, piazze, parchi, ecc.

Il Tutor terrà preventivamente conto:

- delle dimensioni e della tipologia degli spazi disponibili;
- delle condizioni di manutenzione e sicurezza;
- della presenza di barriere architettoniche.

Per garantire la massima sicurezza possibile durante la realizzazione delle Feste di fine anno, il Tutor sceglierà i compiti motori tenendo conto delle risorse umane disponibili a collaborare attivamente sia in fase di programmazione che in quella di realizzazione e conduzione. Per questo scopo, il progetto si affida al Tutor in veste di promotore e facilitatore per la costruzione di sinergie.

In relazione alle notevoli differenze sul piano evolutivo e le diverse caratteristiche ed esigenze degli alunni delle classi coinvolte, si consiglia di suddividere le attività in base all'età degli alunni, ipotizzando, ove possibile, le seguenti fasce d'età:

- Giochi per le classi 1[^];
- Giochi per le classi 2[^] e 3[^];
- Giochi per classi 4[^] e 5[^].

Non si ritiene comunque opportuno organizzare attività che coinvolgano contemporaneamente alunni di classe 1[^] e 2[^] e alunni delle classi 3[^], 4[^] e 5[^], ciò sia per le evidenti differenze/esigenze degli alunni, sia per aspetti inerenti all'incolumità e alla sicurezza dei più piccoli. Si valuterà con grande attenzione l'eventualità di proporre attività che derogano dalla presente indicazione (vedi pluriclasse).

Si suggeriscono di seguito alcune possibili soluzioni organizzative:

a. Scuola (plesso) con poche classi:

- Ipotesi A - Giochi realizzati in una sola giornata predisponendo spazi differenti in grado di accogliere contemporaneamente le attività per le diverse fasce d'età;
- Ipotesi B - Giochi realizzati in due o più giornate, una per ciascuna delle due fasce d'età proposte.

b. Scuola (plesso) con molte classi:

- Ipotesi C - Giochi realizzati in due giornate, una per le classi 1[^], 2[^] e 3[^] una per le classi 4[^] e 5[^];
- Ipotesi D - Giochi realizzati in una sola giornata predisponendo spazi in grado di accogliere in successione (cioè a seguire) le attività per le diverse fasce d'età (ad esempio, prima le classi 1[^] e a seguire le classi 2[^] e 3[^], poi le classi 4[^] e 5[^] o viceversa).

Nota bene: se lo spazio a disposizione è grande si suggerisce l'ipotesi A, cioè giochi realizzati in una sola giornata predisponendo spazi differenti in grado di accogliere contemporaneamente le attività per le diverse fasce d'età.

6. Giochi per le classi 1[^] e 2[^]

Privilegiare esperienze prevalentemente a carattere ludico-motorio, preferibilmente organizzate nel piccolo gruppo, con poche regole e di semplice realizzazione, alternando tempi di gioco ridotti e tempi di recupero adeguati e frequenti con rotazioni su più giochi, tali da mantenere durante l'evento sempre alta la partecipazione, l'attenzione, la motivazione mediante l'approccio ludico.

7. Giochi per le classi 2[^] e 3[^]

Dovranno essere proposte esperienze con maggiore complessità ed articolazione, predisponendo comunque tempi di recupero adeguati e rotazioni su più giochi in modo da mantenere durante l'evento sempre alta la "tensione ludico-sportiva", l'impegno motorio ed il divertimento dei bambini.

Il Kit didattico di "Scuola Attiva kids" contiene alcune esemplificazioni di possibili giochi/attività da realizzare con le classi, che prevedono sempre l'inclusione e l'integrazione di tutti gli alunni della classe. Le attività dovranno essere adeguate all'età e al livello di evoluzione motoria degli alunni e potranno essere rappresentate anche da giochi e da attività proposte dalle due Federazioni Sportive scelte dalla scuola, se ritenute dal Tutor adeguate.

Particolare attenzione verrà riposta nella scelta, realizzazione e conduzione delle attività in modo che esse non prevedano tempi d'attesa lunghi, riducendo, in tal caso, il coinvolgimento attivo degli alunni e di conseguenza il divertimento e l'interesse.

8. Giochi per le classi 4[^] e 5[^]

Dovranno essere delle proposte che necessariamente necessitano di una progettazione condivisa con l'insegnante di Educazione motoria fisica delle classi.

È auspicabile la predisposizione di un minimo impianto audio per il necessario speakeraggio, per la predisposizione di attività con l'utilizzo di musica e/o basi musicali come quelle relative al contest di progetto, per la notevole capacità d'animazione e di coinvolgimento degli alunni e degli insegnanti e per la capacità di produrre "energia positiva", sostenendo ed influenzando il movimento ed amplificando la sensazione di benessere psicofisico di tutti i partecipanti. I materiali relativi al contest 2024/2025 sono disponibili al link: <https://www.sportesalute.eu/progettoscuolattiva/contest.html>
















Per consentire agli alunni il totale coinvolgimento e una vera partecipazione attiva alle Feste di fine anno, il Tutor proporrà soltanto esperienze che gli alunni abbiano comunque avuto l'opportunità di provare durante le lezioni di Educazione fisica, evitando ogni attività poco conosciuta.

Se la scelta del Tutor e della Scuola ricade, come si auspica, sulla proposta di un circuito a stazioni, si suggerisce di:

- ottimizzare l'organizzazione dell'attività, dividendo gli alunni della classe in 3/4 squadre da 6/8 alunni/alunne ciascuna, composte in modo da compensare le carenze di alcuni con il talento di altri;
- contrassegnare ogni stazione con un numero e prevedere almeno due livelli di difficoltà del compito motorio;
- gestire gli spostamenti degli alunni tra le stazioni utilizzando un jingle ricorrente, che segnala ai gruppi il cambio di stazione;
- far ripetere più volte agli alunni la stessa stazione, cosicché ciascuno possa provare a migliorarsi;
- coinvolgere i docenti di classe nella fase di progettazione almeno tre settimane prima dell'evento;
- scegliere i compiti motori insieme ai docenti di classe almeno tre settimane prima dell'evento e proporli insieme in palestra;
- promuovere una riunione organizzativa per la suddivisione di incarichi, compiti, e relative mansioni di ciascuno dei soggetti coinvolti;
- predisporre lo spazio in modo tale da consentire la fase di gioco e la successiva rotazione come da piano programmato, prevedendo anche i tempi di recupero/riposo e di idratazione (soprattutto per i più piccoli).

9. Indicazioni per la creazione delle squadre di gioco

Nel corso delle Feste di fine anno suggeriamo di realizzare squadre miste, bilanciate per la presenza di maschi e femmine e composte anche da alunni di classi differenti per avvicinare i partecipanti all'esperienza dell'accoglienza e dell'inclusione/integrazione dei bambini con Bisogni Educativi Speciali (BES). Questo espediente, a classi aperte, permette di incontrare nuovi compagni di gioco; aprire nuove relazioni ed agevolare nuove amicizie; stemperare il concetto di "antagonista", che diventa compagno di squadra; avere l'opportunità di provare a giocare con tutti. Come già detto, il coinvolgimento del "mondo degli adulti", includendo nelle squadre insegnanti, personale scolastico e soprattutto parenti e amici ospiti nell'evento, risulta sempre particolarmente gradito e ingrediente di sicuro successo. Il Tutor chiederà la collaborazione degli insegnanti per la predisposizione di contrassegni, braccialetti, fasce, cappelli colorati (di stoffa, carta, altro materiale, anche di recupero) che identifichino gli appartenenti ad una squadra, anche suddividendo eventualmente gli alunni della classe in sottogruppi, come nel seguente esempio: tre classi 1^a, composte da 24 alunni, potranno generare 3 squadre/colore, che diventeranno i gruppi di gioco misti, composti da alunni di tutte e tre le classi.

Classe 1 ^a A	Classe 1 ^a B	Classe 1 ^a C	genera	Squadre
				 ARANCIONE
				 AZZURRO
				 VERDE